

ОТЧЕТ О ФИНАНСОВЫХ РЕЗУЛЬТАТАХ ДЕЯТЕЛЬНОСТИ УЧРЕЖДЕНИЯ

на 1 января 2022 г.

Учреждение

МБУ ДО "Здши"

Обособленное подразделение

Учредитель

Наименование органа, осуществляющего полномочия учредителя

Отдел культуры администрации Злынковского района

Периодичность: годовая

Единица измерения: руб.

Форма по ОКУД

КОДЫ

0503721

Дата

01.01.2022

по ОКПО

60878217

ИНН

3241010730

по ОКТМО

по ОКПО

ИНН

3241003733

Глава по БК

913

по ОКЕИ

383

Наименование показателя	Код строки	Код аналитик и	Деятельность с целевыми средствами	Деятельность по государственному заданию	Приносящая доход деятельность	Итого
1	2	3	4	5	6	7
Доходы (стр. 030 + стр. 040 + стр. 050 + стр. 060 + стр. 070 + стр. 090 + стр. 100 + стр. 110)	010	100	-	4 004 213,79	274 128,64	4 278 342,43
<i>Доходы от собственности</i>	030	120	-	-	-	-
в том числе:						
<i>Доходы от оказания платных услуг (работ), компенсаций затрат</i>	040	130	-	4 004 213,79	-	4 004 213,79
в том числе:						
<i>Доходы от оказания платных услуг (работ)</i>	040	131	-	4 004 213,79	-	4 004 213,79
<i>Штрафы, пени, неустойки, возмещения ущерба</i>	050	140	-	-	-	-
в том числе:						
<i>Безвозмездные поступления текущего характера</i>	060	150	-	-	176 818,45	176 818,45
в том числе:						
<i>Поступления текущего характера от иных резидентов (за исключением сектора государственного управления и организаций государственного сектора)</i>	060	155	-	-	176 818,45	176 818,45
<i>Безвозмездные поступления капитального характера</i>	070	160	-	-	-	-
в том числе:						
<i>Доходы от операций с активами</i>	090	170	-	-	-	-

Наименование показателя	Код строки	Код аналитики	Деятельность с целевыми средствами	Деятельность по государственному заданию	Приносящая доход деятельность	Итого
1	2	3	4	5	6	7
в том числе:			-	-	-	-
Прочие доходы	100	180	-	-	-	-
в том числе:			-	-	97 310,19	97 310,19
Безвозмездные неденежные поступления в сектор государственного управления	110	190	-	-	-	-
в том числе:			-	-	97 310,19	97 310,19
Прочие неденежные безвозмездные поступления	110	199	-	-	-	-
Расходы (стр. 160 + стр. 170 + стр. 190 + стр. 210 + стр. 230 + стр. 240 + стр. 250 + стр. 260 + стр. 270)	150	200	-	4 049 460,47	150 282,62	4 199 743,09
Оплата труда и начисления на выплаты по оплате труда	160	210	-	3 757 839,33	-	3 757 839,33
в том числе:			-	2 892 312,10	-	2 892 312,10
Зарботная плата	160	211	-	865 527,23	-	865 527,23
Начисления на выплаты по оплате труда	160	213	-	148 909,32	101 708,22	250 617,54
Оплата работ, услуг	170	220	-	-	-	-
в том числе:			-	5 882,87	10 448,40	16 331,27
Услуги связи	170	221	-	-	-	-
Коммунальные услуги	170	222	-	73 638,12	-	73 638,12
Работы, услуги по содержанию имущества	170	223	-	55 972,33	47 229,82	103 202,15
Прочие работы, услуги	170	224	-	11 300,00	44 030,00	55 330,00
Страхование	170	225	-	2 116,00	-	2 116,00
Обслуживание долговых обязательств	190	226	-	-	-	-
в том числе:			-	-	-	-
Безвозмездные перечисления текущего характера организациям	210	230	-	-	-	-
в том числе:			-	-	-	-
Безвозмездные перечисления бюджетам	230	250	-	-	-	-
в том числе:			-	11 251,22	-	11 251,22
Социальное обеспечение	240	260	-	-	-	-
в том числе:			-	11 251,22	-	11 251,22
Социальные пособия и компенсации персоналу в денежной форме	240	266	-	77 188,60	33 258,29	110 446,89
Расходы по операциям с активами	250	270	-	-	-	-
в том числе:			-	77 188,60	8 628,96	85 817,56
Амортизация	250	271	-	-	24 629,33	24 629,33
Расходование материальных запасов	250	272	-	-	-	-
Безвозмездные перечисления капитального характера организациям	260	280	-	-	-	-
в том числе:			-	-	-	-




Наименование показателя	Код строки	Код аналитик и	Деятельность с целевыми средствами	Деятельность по государственному заданию	Приносящая доход деятельность	Итого
1	2	3	4	5	6	7
Прочие расходы	270	290	-	54 272,00	15 316,11	69 588,11
в том числе:						
Налоги, пошлины и сборы	270	291	-	54 272,00	-	54 272,00
Штрафы за нарушение законодательства о налогах и сборах, законодательства о страховых взносах	270	292	-	-	3 016,11	3 016,11
Иные выплаты текущего характера организациям	270	297	-	-	12 300,00	12 300,00
Чистый операционный результат (стр. 301 - стр. 302); (стр. 310 + стр. 410)	300		-	-45 246,68	123 846,02	78 599,34
<i>Операционный результат до налогообложения (стр. 010 - стр. 150)</i>	301		-	-45 246,68	123 846,02	78 599,34
<i>Налог на прибыль</i>	302		-	-	-	-
Операции с нефинансовыми активами (стр. 320 + стр. 330 + стр. 350 + стр. 360 + стр. 370 + стр. 380 + стр. 390 + стр. 400)	310		-	-45 288,60	126 323,20	81 034,60
Чистое поступление основных средств	320		-	-45 288,60	-8 628,96	-53 917,56
в том числе:						
увеличение стоимости основных средств	321	310	-	31 900,00	-	31 900,00
уменьшение стоимости основных средств	322	41X	-	77 188,60	8 628,96	85 817,56
Чистое поступление нематериальных активов	330		-	-	-	-
в том числе:						
увеличение стоимости нематериальных активов	331	320	-	-	-	-
уменьшение стоимости нематериальных активов	332	42X	-	-	-	-
Чистое поступление произведенных активов	350		-	-	-	-
в том числе:						
увеличение стоимости произведенных активов	351	330	-	-	-	-
уменьшение стоимости произведенных активов	352	43X	-	-	-	-
Чистое поступление материальных запасов	360		-	-	134 952,16	134 952,16
в том числе:						
увеличение стоимости материальных запасов	361	340	-	-	159 581,49	159 581,49
из них:						
уменьшение стоимости материальных запасов	362	440	-	-	24 629,33	24 629,33
из них:						
Чистое поступление прав пользования	370		-	-	-	-
в том числе:						
увеличение стоимости прав пользования	371	35X	-	-	-	-
уменьшение стоимости прав пользования	372	45X	-	-	-	-
Чистое изменение затрат на изготовление готовой продукции (работ, услуг)	390		-	-	-	-

Наименование показателя	Код строки	Код аналитик и	Деятельность с целевыми средствами	Деятельность по государственному заданию	Приносящая доход деятельность	Итого
1	2	3	4	5	6	7
в том числе:						
увеличение затрат	391	x	-	3 792 431,00	94 053,66	3 886 484,66
уменьшение затрат	392	x	-	3 792 431,00	94 053,66	3 886 484,66
<i>Чистое изменение расходов будущих периодов</i>	400	x	-	-	-	-
Операции с финансовыми активами и обязательствами (стр. 420 - стр. 510)	410		-	41,92	-2 477,18	-2 435,26
Операции с финансовыми активами (стр. 430 + стр. 440 + стр. 450 + стр. 460 + стр. 470 + стр. 480)	420		-	10 479 911,92	-2 477,18	10 477 434,74
<i>Чистое поступление денежных средств и их эквивалентов</i>	430		-	-	-2 477,18	-2 477,18
в том числе:						
поступление денежных средств и их эквивалентов	431	510	-	4 004 450,32	176 818,45	4 181 268,77
выбытие денежных средств и их эквивалентов	432	610	-	4 004 450,32	179 295,63	4 183 745,95
<i>Чистое поступление ценных бумаг, кроме акций</i>	440		-	-	-	-
в том числе:						
увеличение стоимости ценных бумаг, кроме акций и иных финансовых инструментов	441	520	-	-	-	-
уменьшение стоимости ценных бумаг, кроме акций и иных финансовых инструментов	442	620	-	-	-	-
<i>Чистое поступление акций и иных финансовых инструментов</i>	450		-	-	-	-
в том числе:						
увеличение стоимости акций и иных финансовых инструментов	451	530	-	-	-	-
уменьшение стоимости акций и иных финансовых инструментов	452	630	-	-	-	-
<i>Чистое предоставление займов (ссуд)</i>	460		-	-	-	-
в том числе:						
увеличение задолженности по предоставленным займам (ссудам)	461	540	-	-	-	-
уменьшение задолженности по предоставленным займам (ссудам)	462	640	-	-	-	-
<i>Чистое поступление иных финансовых активов</i>	470		-	-	-	-
в том числе:						
увеличение стоимости иных финансовых активов	471	550	-	-	-	-
уменьшение стоимости иных финансовых активов	472	650	-	-	-	-
<i>Чистое увеличение дебиторской задолженности</i>	480		-	10 479 911,92	-	10 479 911,92
в том числе:						
увеличение дебиторской задолженности	481	560	-	14 519 985,40	215 372,95	14 735 358,35
уменьшение дебиторской задолженности	482	660	-	4 040 073,48	215 372,95	4 255 446,43

Наименование показателя	Код строки	Код аналитик и	Деятельность с целевыми средствами	Деятельность по государственному заданию	Приносящая доход деятельность	Итого
1	2	3	4	5	6	7
Операции с обязательствами (стр. 520 + стр. 530 + стр. 540 + стр. 550 + стр. 560)	510		-	10 479 870,00	-	10 479 870,00
Чистое увеличение задолженности по внутренним привлеченным заимствованиям	520		-	-	-	-
в том числе:						
увеличение задолженности по внутренним привлеченным заимствованиям	521	710	-	-	-	-
уменьшение задолженности по внутренним привлеченным заимствованиям	522	810	-	-	-	-
Чистое увеличение задолженности по внешним привлеченным заимствованиям	530		-	-	-	-
в том числе:						
увеличение задолженности по внешним привлеченным заимствованиям	531	720	-	-	-	-
уменьшение задолженности по внешним привлеченным заимствованиям	532	820	-	-	-	-
Чистое увеличение прочей кредиторской задолженности	540		-	-	-	-
в том числе:						
увеличение прочей кредиторской задолженности	541	730	-	4 366 143,25	149 299,13	4 515 442,38
уменьшение прочей кредиторской задолженности	542	830	-	4 366 143,25	149 299,13	4 515 442,38
Чистое изменение доходов будущих периодов	550	x	-	10 479 870,00	-	10 479 870,00
Чистое изменение резервов предстоящих расходов	560	x	-	-	-	-

Руководитель  (подпись) С.С. Цупикова (расшифровка подписи) Главный бухгалтер _____ (подпись) _____ (расшифровка подписи)

Централизованная бухгалтерия Отдел культуры администрации Звездного района (наименование, ОГРН, ИНН, ЮП, местонахождение)

Руководитель (уполномоченное лицо)  (должность)  (подпись)  (расшифровка подписи)

Исполнитель  (должность)  (подпись)  (расшифровка подписи) _____ (телефон, e-mail)

16 января 2022 г.